

B-Tronic

it

Istruzioni per il montaggio e l'impiego **Chiavetta radio USB 868,3 MHz**

4035 630 172 0a 02.02.2021

Becker-Antriebe GmbH
Friedrich-Ebert-Straße 2-4
35764 Sinn/Germany
www.becker-antriebe.com



BECKER

Indice

| | |
|---|----|
| In generale | 3 |
| Garanzia..... | 5 |
| Istruzioni di sicurezza | 6 |
| Utilizzo previsto..... | 7 |
| Panoramica dell'apparecchio..... | 9 |
| Pulizia | 10 |
| Dati tecnici | 10 |
| Dichiarazione di conformità UE semplificata | 12 |



In generale

Con questa chiavetta radio è possibile stabilire una connessione tra il comando e il ricevitore compatibile.

Questo apparecchio si caratterizza per la sua semplicità di utilizzo.

Attenersi alle presenti istruzioni per il montaggio e l'impiego durante l'installazione e l'impostazione dell'apparecchio.

Spiegazione dei pittogrammi

| | | |
|--|-------------------|---|
|  | PRUDENZA | PRUDENZA contraddistingue un pericolo che, se non evitato, può provocare lesioni fisiche. |
| | ATTENZIONE | ATTENZIONE contraddistingue le misure da adottare al fine di evitare danni alle cose. |
|  | | Suggerimenti per applicazioni e altre informazioni utili. |

Garanzia

Modifiche costruttive e installazioni improprie eseguite in contrasto alle presenti istruzioni e a ogni altra nostra indicazione possono provocare gravi lesioni al corpo e alla salute dell'utilizzatore, ad es. contusioni. Qualsiasi modifica potrà essere realizzata solo in seguito ad accordo con noi e previa nostra autorizzazione. Le nostre indicazioni, in particolare quelle contenute nelle presenti istruzioni per il montaggio e l'impiego, devono essere assolutamente rispettate.

Non è permessa nessuna ulteriore trasformazione dei prodotti contraria all'utilizzo per il quale il prodotto è stato espressamente concepito.

I fabbricanti dei prodotti finiti gli installatori devono verificare che durante l'utilizzo dei nostri prodotti siano osservate e rispettate tutte le necessarie disposizioni legali e delle autorità in merito alla fabbricazione del prodotto finito, alla sua installazione e all'assistenza dei clienti, in particolare le attuali norme in vigore sulla compatibilità elettromagnetica.

Istruzioni di sicurezza

Indicazioni generali

Informazioni importanti per:

il montatore / l'elettricista specializzato / l'utilizzatore

Consegnare la presente documentazione a chi di competenza!

- Conservare le presenti istruzioni!
- Utilizzare solo in ambienti asciutti.
- Utilizzare esclusivamente parti originali non modificate fornite dal costruttore dell'unità di comando.
- Tenere i bambini lontano dai dispositivi di comando.
- Osservare le disposizioni nazionali in materia.



Prudenza

- **Tenere le persone lontano dalla zona di movimento degli impianti.**

- **Se l'impianto viene controllato da uno o più trasmettitori, la zona di movimento dell'impianto deve essere visibile durante il funzionamento.**
- **L'apparecchio contiene pezzi di piccole dimensioni che possono essere ingeriti.**

Utilizzo previsto

La chiavetta radio USB descritta nel presente manuale deve essere utilizzata esclusivamente per il comando di operatori radio e dispositivi di comando radio compatibili con B-Tronic. La chiavetta radio è adatta solo per il collegamento interno allo slot USB fornito del comando compatibile.

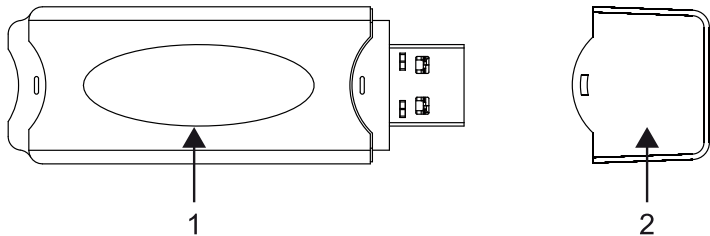
- Tenere presente che gli impianti radio non possono essere utilizzati in aree caratterizzate da elevato rischio di interferenze (ad es. ospedali, aeroporti).

- Il comando a distanza è consentito solo per apparecchi e impianti laddove un'anomalia di funzionamento nel trasmettitore o nel ricevitore non crei pericolo per persone, animali o cose o tale rischio sia coperto da altri dispositivi di sicurezza.
- L'utente non è protetto da eventuali interferenze generate da altri impianti rice-trasmittenti (ad es. ricetrasmittenti che operano sulla stessa lunghezza d'onda).
- Collegare il ricevitore radio esclusivamente ad apparecchi e impianti autorizzati dal costruttore.



- **Assicurarsi che il comando non venga installato ed utilizzato nell'area di superfici metalliche o campi magnetici.**
- **Gli impianti radio che trasmettono sulla stessa frequenza possono determinare anomalie del ricevitore.**
- **Tenere presente che la portata del segnale radio è limitata dalla legislazione vigente e dai provvedimenti costruttivi.**

Panoramica dell'apparecchio



1. Chiavetta radio
2. Coperchio di protezione

Pulizia

Pulire l'apparecchio solo con un panno idoneo. Non utilizzare detergenti che potrebbero danneggiare la superficie.

Dati tecnici

| | |
|---------------------------------|------------------------|
| Chiavetta radio | B-Tronic |
| Tensione di alimentazione | USB, 5 V CC |
| Versione USB | 2.0 (tipo A) |
| Consumo di energia | < 70 mA |
| Temperatura ambiente consentita | Da -10 a +55 °C |
| Umidità ambiente max. | < 80% (senza condensa) |

| Chiavetta radio | B-Tronic |
|---|------------------|
| Indice di protezione | IP 20 |
| Dimensioni (A x L x P) | 8,7 x 71 x 23 mm |
| Peso | 12 g |
| Massima potenza a radio-frequenza trasmessa | ≤ 25 mW |
| Frequenza radio | 868,3 MHz |

La portata radio massima può raggiungere i 15 m all'interno e in prossimità di edifici e i 150 m in campo aperto.

Dichiarazione di conformità UE semplificata

Becker-Antriebe GmbH dichiara che il presente impianto radio è conforme alla direttiva 2014/53/UE.

Il testo completo della dichiarazione di conformità UE è disponibile al seguente indirizzo internet:

www.becker-antriebe.com/ce



Con riserva di modifiche tecniche.



BECKER